



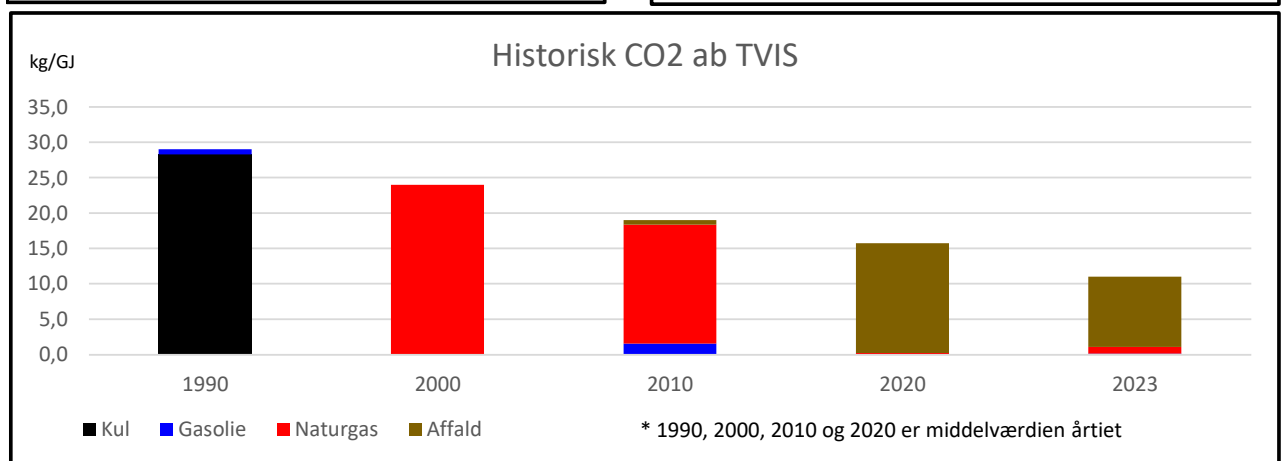
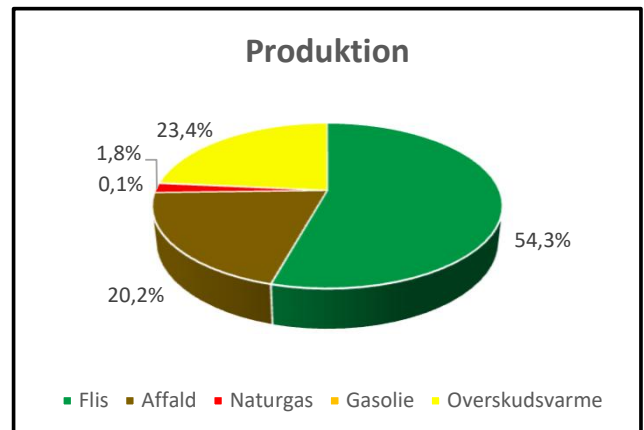
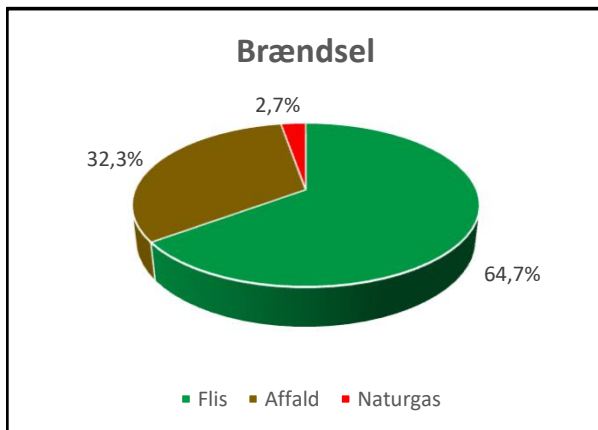
TVIS Miljødeklaration 2023

TVIS
sammen om varmen

	Produktion	Brændsel
Flis	54,3%	64,7%
Affald	20,2%	32,3%
Naturgas	1,8%	2,7%
Gasolie	0,1%	0,3%
Overskudsvarme	23,4%	

Miljødeklaration, ab TVIS	
Fossiltfri andel af produktion	88%
Brændselsforbrug pr. lev. Varme	0,64 GJ/GJ
Emission af CO ₂ pr. leveret varme	11,47 kg/GJ
Emission af CO ₂ pr. leveret varme	41,30 kg/MWh

CO ₂ - ab TVIS pr. kommune	ton/år
Fredericia Kommune	18.263
Kolding Kommune	26.305
Middelfart Kommune	5.407
Vejle Kommune	23.869
Proces kunder	0
Total	73.843





TVIS Fjernvarmedeclaration 2023

Den 12-11-2024

	Produktion	Brændsel
Flis	54,3%	65%
Affald	20,2%	32%
Naturgas	1,8%	3%
Gasolie	0,1%	0%
Overskudsvarme	23,4%	0%

Emissioner til luft af TVIS				
CO2 (kuldioxid - drivhusgas)	11,5	kg/GJ	41,3	g/kWh
CH4 (Methan - drivhusgas)	1,4	g/GJ	4,9	mg/kWh
N2O (Lattergas - drivhusgas)	0,6	g/GJ	2,1	mg/kWh
Drivhusgas i alt (CO2-ækvivalent)	11,7	kg/GJ	42,0	g/kWh
SO2 (svovldioxid)	1,7	g/GJ	6,0	mg/kWh
NOx (kvælstofilter)	48,3	g/GJ	173,7	mg/kWh
CO (Kulilter)	18,4	g/GJ	66,2	mg/kWh
NMVOG (uforbrændte kulbrinter)	2,5	g/GJ	9,0	mg/kWh
Partikler (TSP)	0,2	g/GJ	0,8	mg/kWh

TVIS andel af vedvarende energi

88,2%

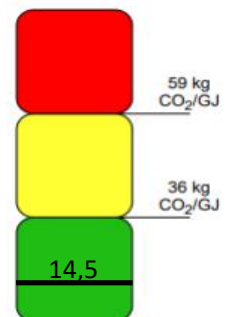
Grøn

Rangering - CO₂-udledning Sammenligning med alternative energikilder

Grøn - Mindre CO₂-udledning end en luft til vand varmepumpe

Gul - Mindre CO₂-udledning end et gasfyr

Rød - Større CO₂-udledning end et gasfyr



TVIS udledning er CO₂ 14,5 kg/GJ

Kontaktoplysninger

TVIS

Tonne Kjærvej 11

7000 Fredericia

CVR nr. 1334 8545

Telefon nr. 75 94 07 11

Email: tvis@tvis.net